


# TUTO N°2

Découvrir la richesse de  
l'architecture et dessiner des  
maisons originales



Maroto  
Cindy PEMF



*Tu vas découvrir plusieurs  
architectes à travers un  
tour du monde de  
constructions variées*





*Pour chaque photo, dis à  
un adulte ce qui est  
original, ce qui te plaît,  
parle des couleurs et des  
formes*



# LA MAISON DES HOMMES EN PAPOUASIE



Jeremy Jact





IMMEUBLE DE STYLE « ART NOUVEAU »  
BELGIQUE, FRANS SMET-VERHAS, 1901



# VILLA SAVOYE DE L'ARCHITECTE LE CORBUSIER





# CONSTRUCTION DE GAUDI À BARCELONE





FRANK GEHRY,  
« DANCING HOUSE »  
PRAGUE





# CLINIQUE NEUROLOGIQUE A LAS VEGAS, FRANK GEHRY





# FRANK GEHRY : MUSEE GUGENHEIM (BILBAO)





# HÔTEL AU PAYS BASQUE, FRANK GEHRY





# JAVIER SENOSIAIN (MEXIQUE)





# JAVIER SENOSIAIN : LA MAISON ARBRE





# JAVIER SENOSIAIN : NAUTILUS HOUSE





# INTÉRIEUR DE LA MAISON





# LA MAISON ROCHER AU PORTUGAL





# LA MAISON ŒUF (RÉUNION) RENÉ LEMAYEN





# IRWIN WURM « FAT HOUSE »





# HUNDERTWASSER, « FORÊT EN SPIRALE » À DARMSTADT





# HUNDERTWASSER, VUE GLOBALE







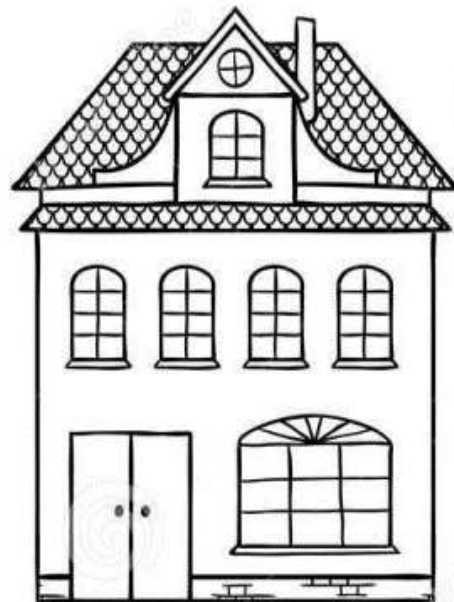



*CRÉATIONS DE MAISONS  
ORIGINALES*



## Technique :

Tu vas prendre une feuille et dessiner une maison très classique si possible à la règle en t'inspirant de celles-ci par exemple.





Technique :

Tu peux même  
décalquer !





## Technique :

Tu peux choisir n'importe quel modèle sur internet « coloriage maison » et t'en inspirer.

Pour décalquer sur ton ordinateur, tu scotches ta feuille en haut de l'écran !





## Technique :

Une fois ton dessin terminé, tu observes bien tous les tracés de ta maison et tu vas jouer avec : les tordre, les déformer. Tu vas transformer cette maison en jouant avec les formes : si tes fenêtres sont rectangulaires alors change-les en fenêtres ovales par exemple, mais surtout amuse-toi pour dessiner ta deuxième maison !!!

## Exemple :



**Remarque :** Tu peux utiliser les mêmes couleurs pour mettre en valeur les changements dans les lignes.



## Technique :

Repasse-les contours au stylo noir ou feutre noir.

## Exemple :






## Technique :

Pour finir, donne un titre à chaque production artistique.

## Exemple :



Prends une photo des deux maisons , envoie-les par mail et au retour on pourra en faire un memory des maisons dessinées par les élèves de la classe !