



## 20 a, eau, ai, an dans les mots


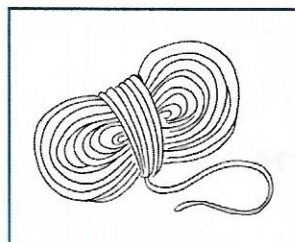


★ Barre le mot de chaque liste où on n'entend pas le son.



- ◆ ami – allo – café – ~~gant~~ – cave
- ◆ sac – car – alors – ~~lait~~ – chat
- ◆ gaz – tas – avec – bras – ~~seau~~

Comment as-tu réussi ? 😊 😊 😊

★★ Coche le mot qui correspond au dessin.  
Aide-toi des modèles.



- |   |  |   |   |
|---|--|---|---|
| <input type="checkbox"/> paix             | <input type="checkbox"/> vaisselle       | <input type="checkbox"/> larme            | <input type="checkbox"/> facteur            |
| <input type="checkbox"/> panthère         | <input type="checkbox"/> van             | <input checked="" type="checkbox"/> laine | <input type="checkbox"/> faisan             |
| <input checked="" type="checkbox"/> patte | <input type="checkbox"/> vase            | <input type="checkbox"/> langue           | <input type="checkbox"/> flambeau           |
| <input type="checkbox"/> peau             | <input checked="" type="checkbox"/> veau | <input type="checkbox"/> lionceau         | <input checked="" type="checkbox"/> fantôme |

Comment as-tu réussi ? 😊 😊 😊

★★ Relie le début et la fin des mots.

*Utilise la règle.*

un pa	•	•	bra
un bu	•	•	reau
un ru	•	•	lais
un co	•	•	ban

beau	•	•	son
un pan	•	•	nard
une mai	•	•	coup
un ca	•	•	da

Comment as-tu réussi ? 😊 😊 😊

BIEN LIRE LES MOTS



## 21 e, et, en, eu dans les mots

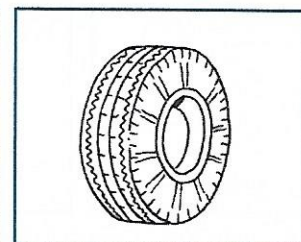
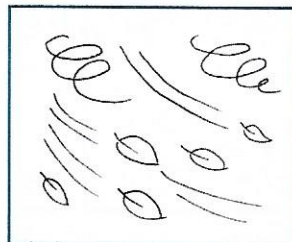


★ Barre le mot de chaque liste où on n'entend pas le son.



- ◆ repas – demi – ~~dent~~ – gelé – cela
- ◆ menu – levure – ceci – ~~feu~~ – genou
- ◆ petit – retard – ~~bonnet~~ – au revoir – jetée

Comment as-tu réussi ? 😊 😊 😊

★★ Coche le mot qui correspond au dessin.  
Aide-toi des modèles.



- rentrée
- robinet
- renard
- rameur

- jument
- jeune
- jeton
- jouet

- vieux
- vent
- volet
- venir

- pente
- poulet
- peluche
- pneu

Comment as-tu réussi ? 😊 😊 😊

★★★ Écris en, eu ou et pour compléter chaque mot.


- ◆ un objet au milieu
- ◆ de l'argent mes parents
- ◆ un adieu un paquet

Comment as-tu réussi ? 😊 😊 😊



## 22 i, ei, ill, in dans les mots

★ Barre le mot de chaque liste où on n'entend pas le son.







- ◆ lit – mari – ~~sapin~~ – riz – biche
- ◆ ami – midi – pie – ~~pirate~~ – paille
- ◆ fil – nid – assis – ~~neige~~ – fini

Comment as-tu réussi ? 😊 😊 😊

★★ Coche le mot qui correspond au dessin.  
Aide-toi des modèles.

!! La réponse n'est pas forcément sous le dessin!

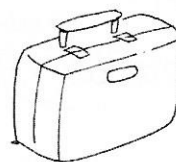
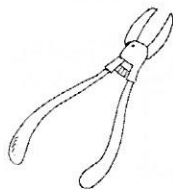


- |                                 |   |   |   |
|---------------------------------|---|---|---|
| <input type="checkbox"/> veine  | <input type="checkbox"/> timide               | <input type="checkbox"/> file               | <input type="checkbox"/> sommeil          |
| <input type="checkbox"/> ville  | <input checked="" type="checkbox"/> treize    | <input type="checkbox"/> fin                | <input type="checkbox"/> seize            |
| <input type="checkbox"/> veille | <input checked="" type="checkbox"/> tambourin | <input checked="" type="checkbox"/> feuille | <input type="checkbox"/> signe            |
| <input type="checkbox"/> voisin | <input type="checkbox"/> taille               | <input type="checkbox"/> freiner            | <input checked="" type="checkbox"/> singe |

Comment as-tu réussi ? 😊 😊 😊

★★★ Écris les mots qui correspondent aux dessins en remettant les lettres en ordre.

- Nomme chaque objet.



NEIRE

CIPEN

IVASLE

ROLTEI

une reine

une pince

une valise

un orteil

Comment as-tu réussi ? 😊 😊 😊



# 23 Les noms des nombres

★ Barre les mots qui ne correspondent pas au modèle.

1 UN	2 DEUX	3 TROIS	4 QUATRE	5 CINQ
UN	DEUX	<del>DROIT</del>	<del>QUART</del>	CINQ
<del>NU</del>	<del>FEUX</del>	TROIS	QUATRE	<del>COQ</del>
<del>UNE</del>	DEUX	<del>TRIOS</del>	QUATRE	CINQ
UN	DEUX	TROIS	<del>QUAND</del>	CINQ
UN	<del>DOUX</del>	TROIS	QUATRE	<del>COING</del>

Comment as-tu réussi ? 😊 😊 😊

★★ Même exercice.

6 six	7 sept	8 huit	9 neuf	10 dix
<del>sis</del>	<del>setp</del>	huit	<del>neut</del>	dix
six	<del>sebt</del>	huit	<del>nuef</del>	dix
six	sept	<del>buit</del>	neuf	<del>bix</del>
<del>zix</del>	sept	<del>hiut</del>	neuf	dix
six	sept	huit	neuf	<del>diz</del>
six	<del>zept</del>	huit	<del>neul</del>	dix

Comment as-tu réussi ? 😊 😊 😊

★★★ Relie chaque domino à la bonne étiquette. Attention aux intrus !

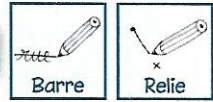
*Utilise la règle.*

huit   six   (dix)   (DEUX)   (un)

sept   (QUATRE)   CINQ   (TROIS)   neuf

Lines connect: huit to 4-7 domino, six to 2-5 domino, dix to 3-6 domino, DEUX to 1-4 domino, un to 5-8 domino, sept to 2-5 domino, QUATRE to 1-4 domino, CINQ to 3-6 domino, TROIS to 4-7 domino, neuf to 5-8 domino.

Comment as-tu réussi ? 😊 😊 😊



## 24 Les noms des jours

★ Barre les mots qui ne correspondent pas au modèle. *Lis le mot modèle.*

- ◆ **lundi** lundi – ~~landau~~ – lundi – ~~bandit~~ – lundi – ~~laide~~ – ~~lune~~ – lundi
- ◆ **mardi** ~~mamie~~ – mardi – ~~samedi~~ – mardi – ~~hardi~~ – mardi – mardi
- ◆ **mercredi** mercredi – ~~merci~~ – mercredi – mercredi – ~~vendredi~~

Comment as-tu réussi ? 😊 😊 😊

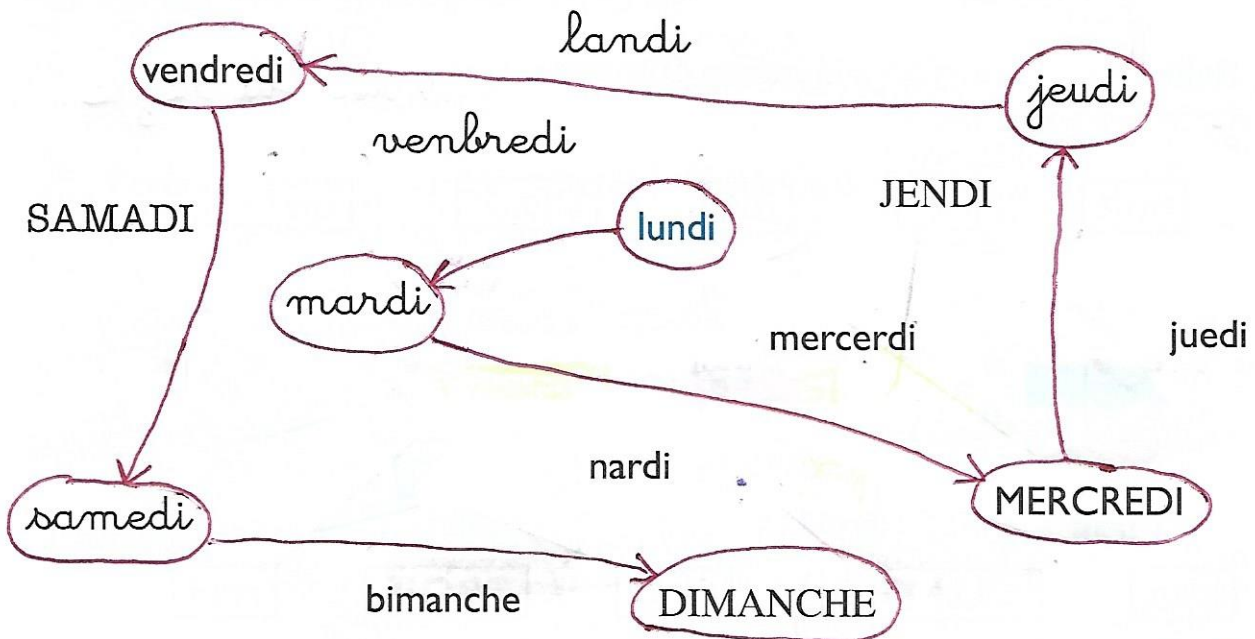
★★ Même exercice. *lis le mot modèle.*

- ◆ **jeudi** ~~jedi~~ – jeudi – ~~jaudi~~ – jeudi – ~~jeurdi~~ – jeudi – ~~jendi~~
- ◆ **vendredi** vendredi – ~~venderdi~~ – vendredi – ~~venerdi~~ – vendredi
- ◆ **samedi** samedi – ~~samebi~~ – samedi – ~~sanedi~~ – samedi – ~~sameli~~
- ◆ **dimanche** ~~dimauche~~ – dimanche – ~~dinanche~~ – dimanche – dimanche


Comment as-tu réussi ? 😊 😊 😊

★★★ Relie les jours de la semaine dans l'ordre.  
Attention aux intrus !

lundi → mardi → mercredi → jeudi → vendredi → samedi → dimanche



Comment as-tu réussi ? 😊 😊 😊



# 25 Les noms des couleurs

★ Relie les mots correspondant aux couleurs. - *lis les mots des couleurs - Utilise la règle.*

◆  BLEU	◆ noir	◆ gris
◆  NOIR	◆ gris	◆ blanc
◆  BLANC	◆ bleu	◆ noir
◆  GRIS	◆ blanc	◆ bleu

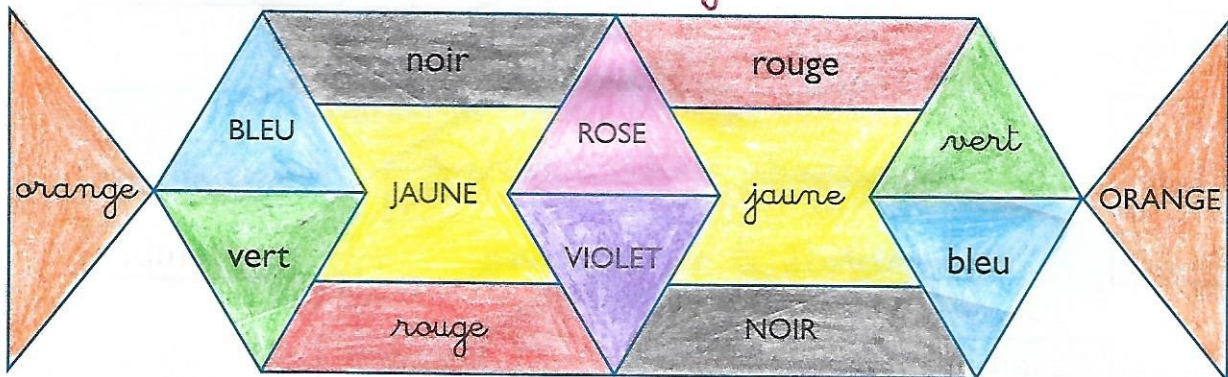
Comment as-tu réussi ? 😊 😊 😊

★★ Colorie les taches de la bonne couleur. Relie les mots. Attention aux intrus ! *Utilise la règle.*

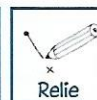
◆  vert	◆ JAUNE	◆ orange
◆  jaune	◆ ORANGE	◆ jaune
◆  orange	◆ VERT	◆ orange
◆  rouge	◆ RANGE	◆ violet
◆  rose	◆ VIOLET	◆ vert
◆  violet	◆ ROUGE	◆ rose
	◆ ROSE	◆ rouge

Comment as-tu réussi ? 😊 😊 😊

★★★ Colorie de la bonne couleur. *Con coloriage doit être soigné.*



Comment as-tu réussi ? 😊 😊 😊



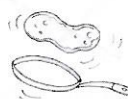
## 26 Les noms des mois

★ Sépare les mots. *Lis les mots des mois.*

♦ janvier – février – mars | janvier|février|mars

♦ mars – avril – mai | mars|avril|mai

♦ mai – juin – juillet | mai|juin|juillet



Comment as-tu réussi ?

★★ Même exercice. *Lis les mots des mois.*

♦ janvier – février – mars – avril | janvier|février|mars|avril

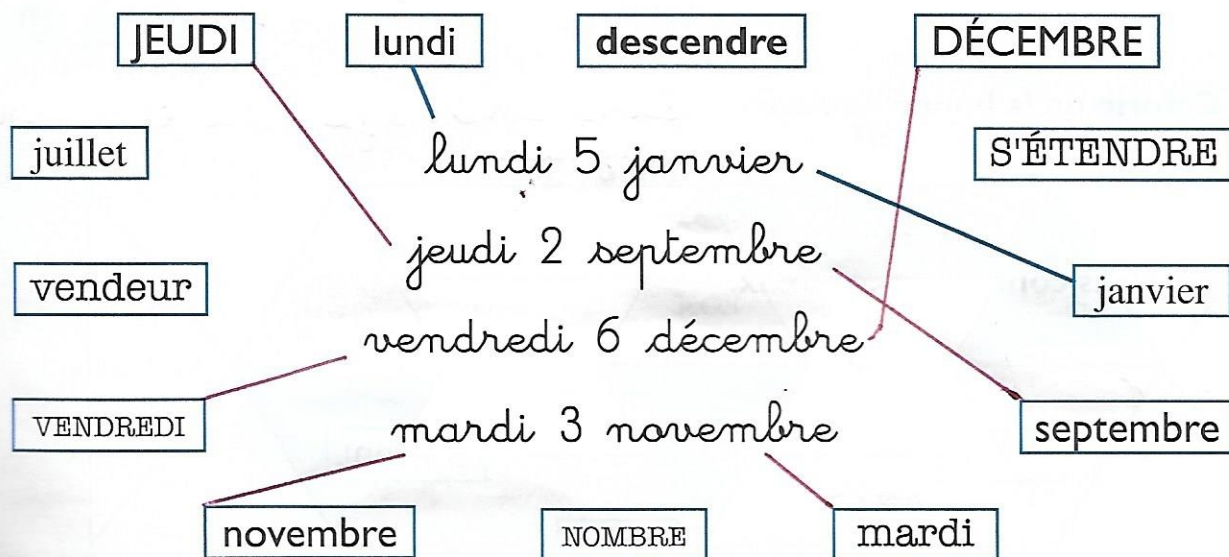
♦ avril – mai – juin – juillet | avril|mai|juin|juillet

♦ juillet – août – septembre – octobre | juillet|août|septembre|octobre


♦ octobre – novembre – décembre | octobre|novembre|décembre

Comment as-tu réussi ?

★★★ Relie chaque mot de la date à la bonne étiquette. *Lis chaque date. Utilise la règle*



Comment as-tu réussi ?



# 27 C'est le contraire !


★ Relie les contraires.

*Lis chaque mot (tu peux t'aider de l'image)*




CHAUD

PROPRE




GRAND

FROID



SALE

PETIT



*Utilise la règle.*

Comment as-tu réussi ? 😞 😊 😄

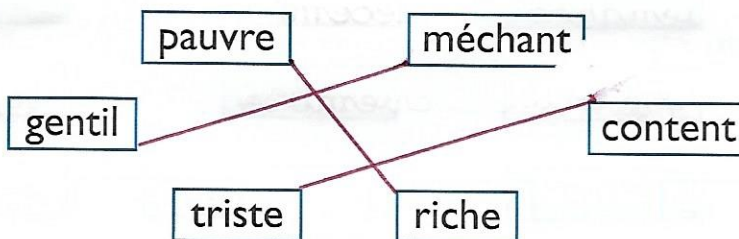
★★ Barre les enfants qui font le contraire de ce qu'on leur demande.



Comment as-tu réussi ? 😞 😊 😄

★★★ Relie les contraires par deux.

*Utilise la règle.*



Comment as-tu réussi ? 😞 😊 😄



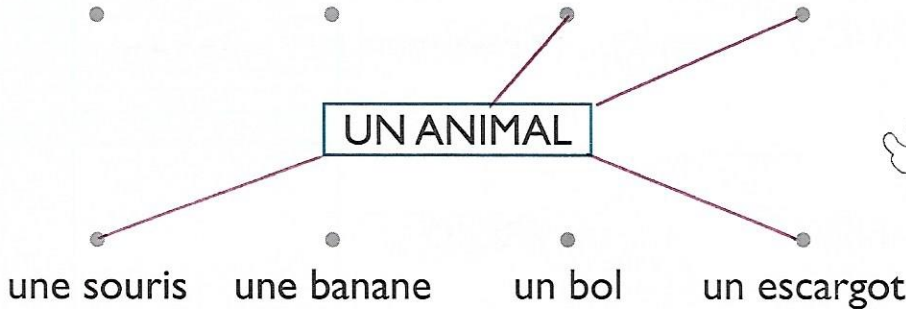





## 28 La bonne étiquette (1)

★ Relie les noms d'animaux à l'étiquette.

*Utilise la règle*

une moto    une tomate    une tortue    un chat

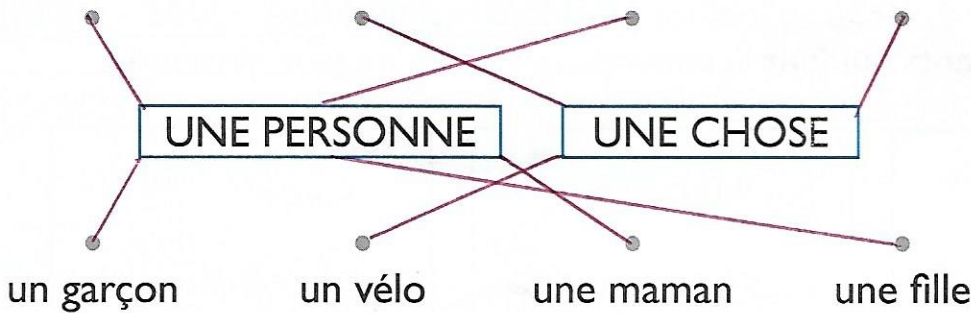


Comment as-tu réussi ? 😊 😊 😊

★★ Relie les noms de personnes ou de choses à la bonne étiquette.

*Utilise la règle.*

une dame    un canapé    un bébé    un parapluie

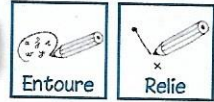


Comment as-tu réussi ? 😊 😊 😊

★★★ **Colorie** : les noms de personnes en bleu,  
les noms de choses en vert,  
les noms de plantes en jaune.

un balai	une mamie	du lilas	un facteur
du muguet	une carte	un élève	de l'herbe
une maitresse	un enfant	un toboggan	une casserole

Comment as-tu réussi ? 😊 😊 😊



## 29 La bonne étiquette (2)

★ Entoure les mots qui vont avec l'étiquette.

*En dois t'appliquer à entourer!*

### UN HABIT

une jupe

un tapis

un pull

un cartable

une culotte

un pantalon

### UN JOUET

un chemin

une poupée

un ballon

un bonbon

une toupie

une dinette



Comment as-tu réussi ?

★★ Même exercice.

### UN FRUIT

un poulet

une poire

un ananas

un cube

un abricot

une marguerite

### UN OUTIL

un marteau

un coussin

une pelle

un râteau

une porte

une pince

### UN BIJOU

un collier

une écharpe

une bague

un gant

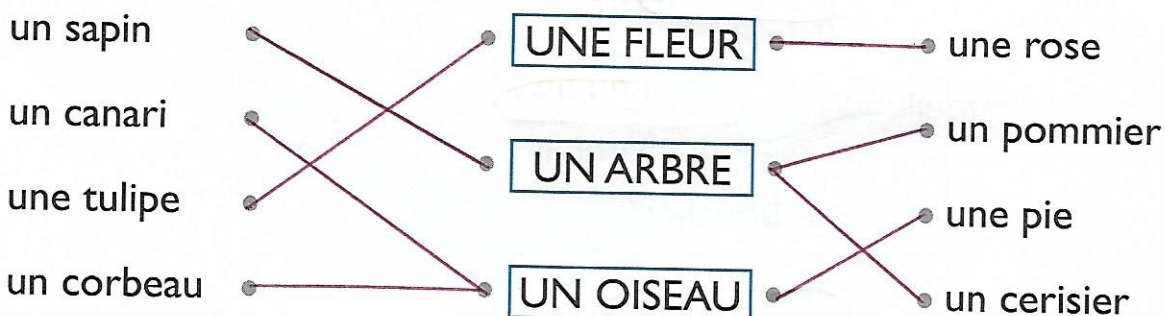
un bracelet

une moufle

Comment as-tu réussi ?

★★★ Relie chaque mot à la bonne étiquette.

*Utilise la règle.*




Comment as-tu réussi ?




# 30 En famille

★ Relie chaque animal à son petit. *Utilise la règle.*




un rat




un chat

- un chaton ●
- un ourson ●
- un ânon ●
- un raton ●




un ours




un âne

Comment as-tu réussi ? 😞 😊 😊

★★ Même exercice. Attention aux intrus !



une baleine



un renard

- un balcon ●
- un girafeau ●
- un sourire ●
- un souriceau ●
- un baleineau ●
- un renardeau ●



une souris



une girafe

Comment as-tu réussi ? 😞 😊 😊

★★★ Entoure le nom du petit qui convient.

le canard - la cane

- le canon
- le caniche
- le caneton



le chameau - la chamelle

- le chapiteau
- le chamelon
- le champignon



le bouc - la chèvre

- le bouclier
- le chevalier
- le chevreau



Comment as-tu réussi ? 😞 😊 😊