

Proposition d'organisation de travail pour la semaine du 30 mars au 3 avril 2020

	Lundi	Mardi	Jeudi	Vendredi
Lecture à haute voix	Prendre un livre de la maison et lire pendant 15 minutes <u>à haute voix</u>			
Lecture chronométrée	Texte 1 de Baobonbon Lire chaque jour le même texte et indiquer dans un tableau le nombre de mots lus en 1 minute. (les enfants connaissent cette manière de faire car c'est un atelier pratiqué depuis le début de l'année)			
Lecture compréhension	Fiche 3 la chambre		Fiche 2 Inférences	Enquête de l'Inspecteur Lafouine n°2
Littérature		Baobonbon / Texte 3		
Etude de la langue	Ex de grammaire (cf.photo)	Jeu de vocabulaire + Jeux en ligne	Ex de conjugaison (cf.photo) + Jeu de conjugaison	Ex de grammaire (cf.photo) + Jeux en ligne
Mots à dicter	Recopier 1 fois chaque mot de la dictée n°20 sur le cahier	Epeler 1 fois chaque mot de la dictée n°20	Ecrire 1 fois chaque mot de la dictée n°20 sur l'ardoise	Ecrire 1 fois chaque mot de la dictée n°20 avec les lettres du scrabble (ou autre)
Phrases à dicter		Une fleur blanche pousse dans mon jardin.	Des jolies fleurs blanches poussent dans mon jardin.	De belles fleurs de toutes les couleurs poussent dans mon magnifique jardin.
Rédaction		Dossier rédaction		Mot pour la maitresse
Copie Poésie	S'organiser sur les <u>15 prochains jours</u> pour : <ul style="list-style-type: none"> - Choisir une poésie parmi les 3 proposées - Copier la poésie dans le cahier - L'apprendre par petits morceaux - Envoyer une vidéo (ou en direct) de la poésie récitée 			
Maths	3 exercices sur la fiche de numération (verso)	La pendule Jeu en ligne	Problème (cf. photo) Sudokus	Calculs en ligne (cf. photo)
Calcul mental	Jeu en ligne sur les tables d'addition	Jeu en ligne sur les tables de multiplication	jeu en ligne : carrés magiques	Chronomaths n°6
Jeux de maths	Jeu de la bataille des cartes	Jeu des moutons	Jeu du dépasse pas 100	Yam's

	Jouer à des jeux de société
Défi de la quinzaine	<p style="text-align: center;"><i>« En CE1, nous avons tous un incroyable talent »</i></p> <p style="text-align: center;">Objectif : présenter via une petite vidéo (1 à 3 minutes) un talent qui te représente</p> <ul style="list-style-type: none"> - Sport (foot, vélo, rollers, ...) - arts (danse, chant, instrument, peinture, dessin, théâtre) - bricolage, jardinage - constructions - pâtisserie - <p>Par cette proposition, je souhaite simplement mettre chaque enfant en avant afin qu'il puisse montrer un domaine dans lequel il se sent à l'aise. Toutes les vidéos seront visionnées dès le retour à l'école tous ensemble.</p>

Voici les liens vers des sites qui permettent de lire des livres en ligne :

<https://www.dargaud.com/bd/Pico-Bogue/Ana-Ana/Ana-Ana-tome-1-Douce-nuit>

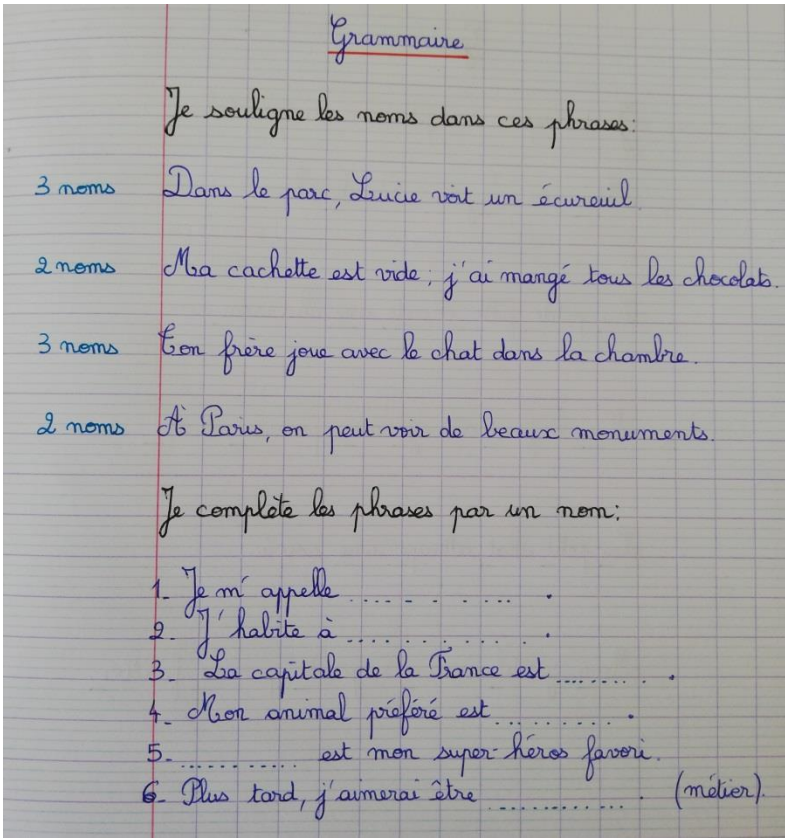
<https://www.dargaud.com/bd/BOULE-BILL/Boule-Bill/Boule-Bill-tome-34-Amour-de-cocker-Un2>

<https://www.dargaud.com/bd/Sardine-de-l-espace/Sardine-de-l-espace/Sardine-de-l-espace-tome-1-Platine-Laser>

<https://www.iletaitunehistoire.com/>

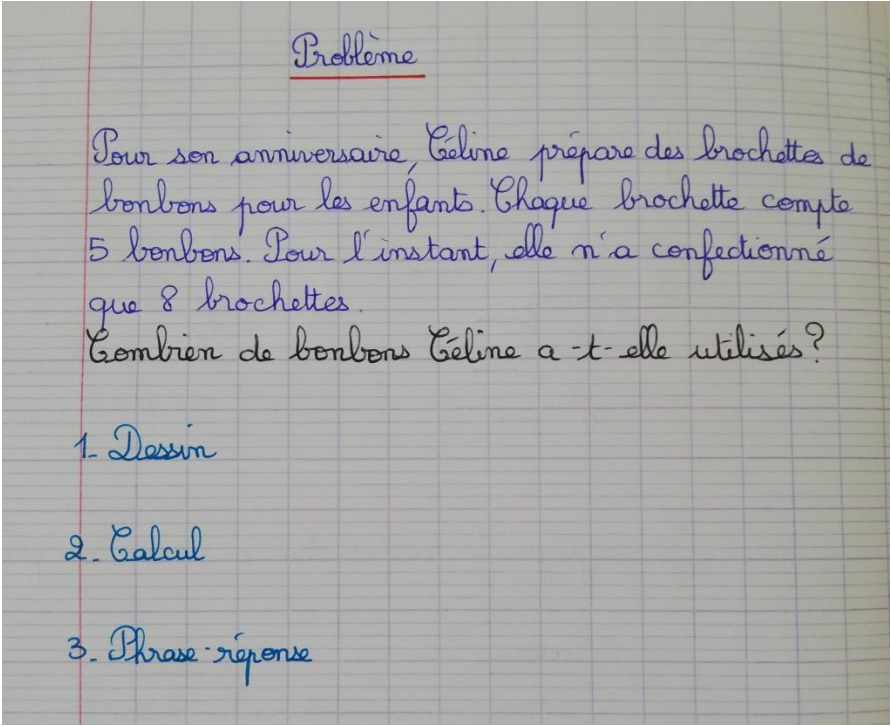
<https://litterature-jeunesse-libre.fr/#one>

<https://lepetitquotidien.playbacpresse.fr/>

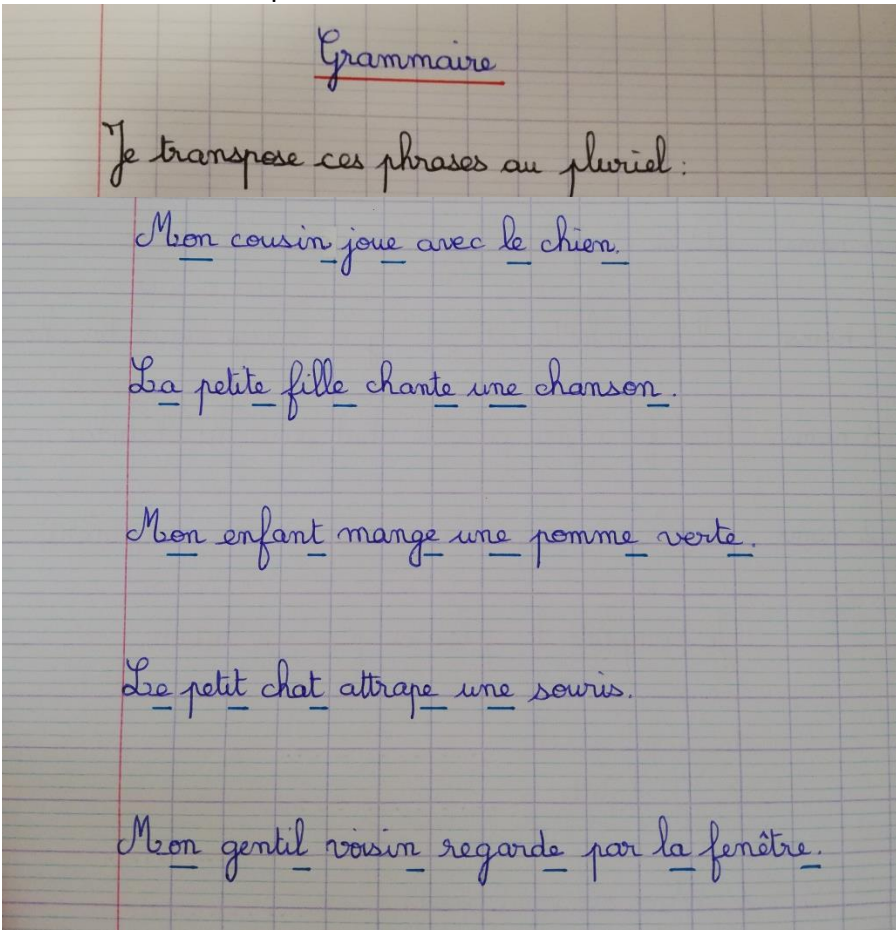
	ACTIVITÉS	MATÉRIEL
LECTURE À HAUTE VOIX	Prendre un livre de la maison et lire pendant 15 minutes à haute voix	Livre
LECTURE CHRONOMÉTRÉE	Lecture à haute voix : indiquer le nombre de mots lus en 1 minute Texte 1 Baobonbon	Cf. photo
LECTURE COMPRÉHENSION	Lecture Dossier « je lis, je dessine » : fiche 3 la chambre	Porte-vues onglet lecture
ETUDE DE LA LANGUE	<p>Grammaire</p> <p>1 – Relire G9 : le nom</p> <p>2 – Exercice sur les noms</p> 	<p>cahier mémo</p> <p>Exercice pris en photo : à recopier dans le cahier</p>
MOTS À DICTER	Recopier 1 fois chaque mot de la dictée n°20	Cahier
MATHS	<p>Numération - Fiche 3 : les nombres de 500 à 999</p> <p>Exercice 1 – décomposer les nombres</p> <p>Exercice 2 – calculer</p> <p>Exercice 3 – colorier les nombres en 450 et 630</p> <p>Exercice 4+5 – compter de 5 en 5</p>	Porte-vue onglet numération
CALCUL MENTAL	<p>Calcul - Les tables d'addition</p> <p>https://calculatice.ac-lille.fr/spip.php?rubrique2 niveau CE1 / mémoriser les tables d'addition : pokémaths</p>	Internet
JEUX DE MATHS	jeu de la bataille des cartes (tables d'additions) avec un jeu de cartes classique	Jeu de cartes

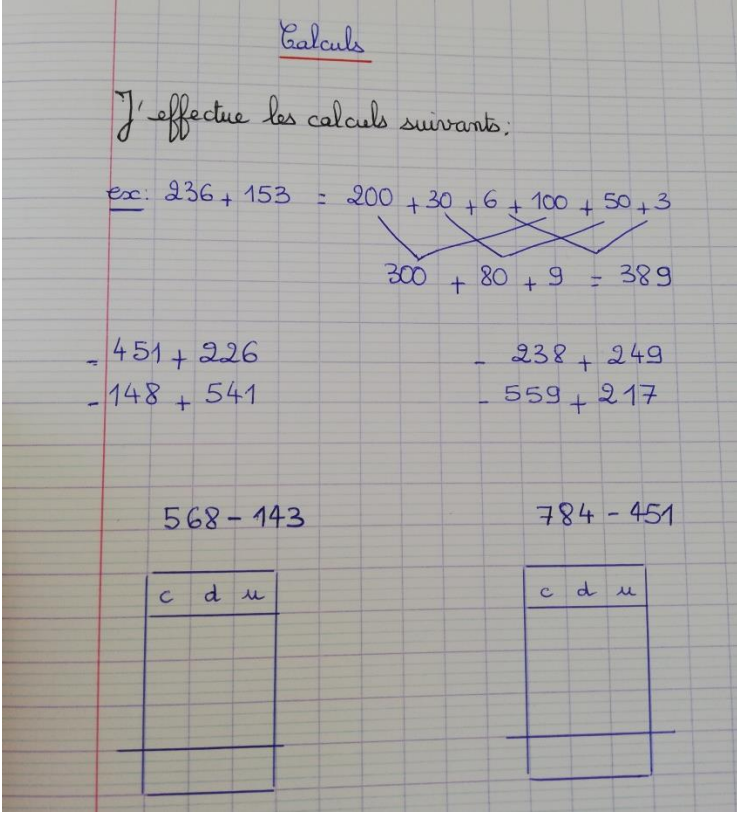
MARDI MARS

	ACTIVITÉS	MATÉRIEL																				
LECTURE À HAUTE VOIX	Prendre un livre de la maison et lire pendant 15 minutes à haute voix	Livre																				
LECTURE CHRONOMÉTRÉE	Lecture à haute voix : indiquer le nombre de mots lus en 1 minute Texte 1 Baobonbon	Cf. photo																				
LITTÉRATURE	Baobonbon Lire le texte 3 de Baobonbon Répondre aux questions sur le cahier	Texte 3 + questionnaire en pièce jointe																				
ETUDE DE LA LANGUE	Vocabulaire 1 – jeu avec des étiquettes Préparer 20 étiquettes avec 20 mots Puis essayer de faire des paires en associant un mot et son contraire <table border="1" data-bbox="309 840 1254 1003"> <tr> <td>petit</td> <td>aimer</td> <td>riche</td> <td>dessous</td> <td>léger</td> </tr> <tr> <td>sale</td> <td>éteindre</td> <td>monter</td> <td>froid</td> <td>vieux</td> </tr> <tr> <td>jeune</td> <td>lourd</td> <td>grand</td> <td>propre</td> <td>chaud</td> </tr> <tr> <td>dessus</td> <td>descendre</td> <td>détester</td> <td>allumer</td> <td>pauvre</td> </tr> </table> 2 – lecture du texte sur « les aventure de Mme Contraire » A chaque mot surligné en couleur, dire le contraire de ce mot 3 - jeu en ligne https://www.professeurphifix.net/vocabulaire_interactive/ce1_contraires.htm	petit	aimer	riche	dessous	léger	sale	éteindre	monter	froid	vieux	jeune	lourd	grand	propre	chaud	dessus	descendre	détester	allumer	pauvre	Feuille à carreaux à couper en 20 étiquettes Texte en pièce jointe Internet
petit	aimer	riche	dessous	léger																		
sale	éteindre	monter	froid	vieux																		
jeune	lourd	grand	propre	chaud																		
dessus	descendre	détester	allumer	pauvre																		
MOIS À DICTER	Epeler 1 fois chaque mot de la dictée n°20																					
PHRASE À DICTER	Une fleur blanche pousse dans mon jardin.	Cahier																				
RÉDACTION	Rédaction Prendre le dossier rédaction dans le porte-vue et avance d'un ou 2 exercices	Porte-vue onglet rédaction																				
MATHS	Mesure 1 – lire l'heure : les heures pleines, et quart, et demie et moins le quart Construire la pendule en pièce jointe Jouer avec cette pendule https://www.logicieleducatif.fr/math/problemes/heures.php niveaux 1 et 2	Pendule en pièce jointe Internet																				
CALCUL MENTAL	Calcul – tables de multiplication https://calculatice.ac-lille.fr/spip.php?rubrique2 niveau CE1/ mémoriser les tables de multiplication : table de X2 calcuakart	Internet																				
JEUX DE MATHS	Jeu des moutons (lancer 2 dés pour travailler les tables de multiplication)	2 dés																				

	<p>1 -</p>  <p>Calcul</p> <p>1 – livret sudoku Avancer de 2 exercices</p>	<p>Cahier</p> <p>Dossier orange MHM Livret Sudoku</p>
CALCUL MENTAL	<p>Calcul – carrés magiques</p> <p>https://www.logicieleducatif.fr/math/calcul/carre_magique.php</p>	Internet
JEUX DE MATHS	Jeu du dépasse pas 100 avec un jeu de cartes classique	Jeu de cartes

VENDREDI 27 MARS

	ACTIVITÉS	MATÉRIEL
LECTURE À HAUTE VOIX	Prendre un livre de la maison et lire pendant 15 minutes à haute voix	Livre
LECTURE CHRONOMÉTRÉE	Lecture à haute voix : indiquer le nombre de mots lus en 1 minute Texte 1 Baobonbon	Cf. photo
LECTURE	Enquête de l'inspecteur Lafouine Lire le texte 2 Répondre aux questions sur la fiche	Enquête 2 en pièce jointe
ETUDE DE LA LANGUE	<p>Grammaire</p> <p>1 – exercice de transposition</p>  <p>2 – jeux en ligne</p> <p>https://www.clicmaclasse.fr/activites/etude-langue/accord-sujet-verbe/accord-sujet-verbe_ex01.html</p> <p>https://www.clicmaclasse.fr/activites/etude-langue/accord-sujet-verbe/accord-sujet-verbe_ex02.html</p>	<p>Cahier</p> <p>internet</p>
MOTS À DICTER	Ecrire 1 fois chaque mot de la dictée n°20 avec les lettres du scrabble (ou autre)	Lettres mobiles
PHRASE À DICTER	De belles fleurs de toutes les couleurs poussent dans mon magnifique jardin.	Cahier

<p>RÉDACTION</p>	<p>Mot pour la maitresse</p> <p>Donner de mes nouvelles (en racontant les choses « importantes » vécues durant la semaine) par écrit à ma maitresse</p>	<p>Par mail, traitement de texte ou manuscrit</p>
<p>MATHS</p>	<p>Calcul</p> <p>1 – calculs en ligne</p> 	<p>Cahier</p>
<p>CALCUL MENTAL</p>	<p>Calcul – Chronomaths n°6</p> <p>3 minutes pour faire le + de calculs possible (penser à terminer la fiche après les 3 minutes pour réaliser l'intégralité des calculs)</p>	<p>Fiche en pièce jointe</p>
<p>JEUX DE MATHS</p>	<p>Le YAM'S</p> <p>Règle du jeu : http://www.stratozor.com/yams-rules.php</p>	<p>Fiche score</p>