

Comment résoudre un problème ?


1 Je lis d'abord la question (en gras).
 Je lis le texte du problème.
 C'est comme une histoire.



2 Je me raconte l'histoire et j'essaie de comprendre ce qui se passe. Je peux m'aider du matériel de la boîte à problèmes.



3 Quand j'ai bien compris ce qui se passe, je peux faire un dessin, écrire... pour trouver la réponse à la question.



4 Je peux alors écrire l'opération qui correspond à mon dessin puis répondre à la question en faisant une phrase.



représente les mots de la question.

Utiliser des figurines, des joues, des objets de la maison pour mettre en situation le problème.




PROBLÈMES (1) ★

1

Dans ma famille, il y avait 3 enfants avec moi. Maman a eu un bébé.

Combien d'enfants sommes-nous à présent ?

faire un dessin ici :



* écrire l'opération :

$$3 + 1 = 4$$

▲ A présent, nous sommes 4 enfants.

MODELE DE PRESENTATION

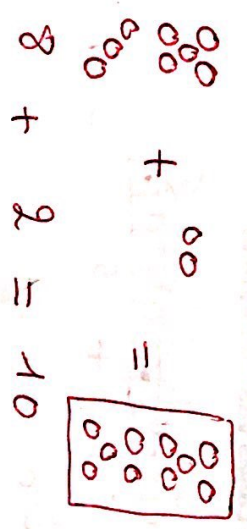


PROBLÈMES (1) ★

2

Dans ma boîte, j'ai déjà 8 perles dorées. Maman m'en donne 2 autres.

Combien de perles ai-je maintenant ?



$$8 + 2 = 10$$

Maintenant, j'ai 10 perles.