






Jeudi 2 avril - Vendredi 3 avril 2020

Activités	Déroulement des activités	Matériel
<p>Rituel pour chaque matin d'école à la maison. 15mn Jeudi 02/04 et Vendredi 03/04</p>	<p>Chaque jour, je fais la date (comme en classe : Aujourd'hui, nous sommes....., Demain, nous serons..., Hier, nous étions....) Chaque jour compte : jeudi 98 jours/ vendredi 99 jours. A faire en plus des pailles (des cures-dents) : Les enfants peuvent prendre des personnages (playmobiles , légo par ex)qui remplaceront les enfants de la classe pour compter 94 doigts. On suppose que chaque personnage possède 10 doigts, les 8 ou 9 doigts seuls seront ceux de votre enfant. Votre enfant s'entraînera alors à dire comme en classe : « 1 dix:10, 2 dix:20, 3 dix:30, 4 dix :40, 5 dix :50, 6 dix :60, 7 dix :70, 8 dix :80, 9 dix :90 et 8(que votre enfant montre avec ses doigts) :98. <u>La météo :</u> Voir précisions lundi 17 mars !! Ce rituel <u>est très important</u> pour que les enfants gardent les repères du temps qui passe. !!!</p>	<p>-Calendrier 2020 fabriqué en classe.</p>
<p>Français Etude du code: <u>La phrase :</u> Jeudi 02/04 10/15 mn</p> <p>Français Etude du code: <u>La phrase :</u> Vendredi 03/04 10/15 mn</p>	<p>1-Découverte d'une nouvelle notion : « la phrase » :Pour voir la vidéo, cliquer sur le lien suivant : https://www.youtube.com/watch?v= JYw-R K278 2- Faire « je lis » et « je manipule des mots ». Cliquer sur le lien suivant : http://stdenislachevasse-ecolenotredame.fr/wp-content/uploads/2020/04/Lecture-du-soir-la-phrase-les-différents-types-de-phrases..pdf 3-Faire les exercices d'application dans Pilotis p 62 (voir corrigé : cliquer sur le lien suivant : http://stdenislachevasse-ecolenotredame.fr/wp-content/uploads/2020/04/Pilotis-la-phrase-les-différents-types-de-phrases-corrigé-p62-63.pdf 4- Faire « je lis », « je manipule des mots », « je raconte » en cliquant sur le lien suivant : http://stdenislachevasse-ecolenotredame.fr/wp-content/uploads/2020/04/Lecture-du-soir-la-phrase-les-différents-types-de-phrases..pdf 5- Faire les exercices d'application dans Pilotis p 63 voir corrigé- cliquer sur le lien suivant : http://stdenislachevasse-ecolenotredame.fr/wp-content/uploads/2020/04/Pilotis-la-phrase-les-différents-types-de-phrases-corrigé-p62-63.pdf</p>	<p>-Vidéo : (5mn) -Lecture du soir doc PDF 2p : Lecture du soir-la phrase-les différents types de phrases. - Pilotis-la phrase les différents types de phrases-corrigé-p62-63</p> <div style="text-align: center;">  </div>

<p>Français Vocabulaire: Jeudi 02/04 10mn</p>	<p>1- Faire « Je dis – le corps » en cliquant sur le lien suivant : http://stdenislachevasse-ecolenotredame.fr/wp-content/uploads/2020/04/lecture-du-soir-le-corps-les-dents..pdf</p> <p>2- Faire les exercices d'application dans Pilotis p64. Cliquer sur le lien suivant pour le corrigé : http://stdenislachevasse-ecolenotredame.fr/wp-content/uploads/2020/04/Pilotis-le-corps-corrige-p64.pdf</p>	<p>-lecture du soir-le corps-les dents-doc PDF</p> <p>- Pilotis-le corps-corrigé-p64 </p>
<p>Français Vocabulaire: Vendredi 03/04 10mn</p>	<p>1- Faire « Je dis – les dents » en cliquant sur le lien suivant : http://stdenislachevasse-ecolenotredame.fr/wp-content/uploads/2020/04/lecture-du-soir-le-corps-les-dents..pdf</p> <p>2- Faire les exercices d'application dans Pilotis p64. Cliquer sur le lien suivant pour le corrigé : http://stdenislachevasse-ecolenotredame.fr/wp-content/uploads/2020/04/Pilotis-les-dents-corrige-p65.pdf</p>	<p>-Pilotis-les dents-corrigé-p65 </p>
<p>Français : Ecriture/ copie jeudi 02/04 10mn</p>	<p>-Copie n°5 sur le cahier du jour. Cliquer sur le lien pour voir le modèle : http://stdenislachevasse-ecolenotredame.fr/wp-content/uploads/2020/04/Modèle-copie-n°5-zékéyé-cahier-du-jour.pdf <i>RQ : Le modèle d'écriture peut être grossit à l'écran pour faciliter la copie de votre enfant.</i></p>	<p>- Cahier du jour (violet) -Modèle copie n°5 Zékéyé cahier du jour</p>
<p>Français -Dictée de phrases Jeudi 02/04</p> <p>Français -Dictée de phrases Vendredi 03/04</p>	<p>-Préparer la dictée n°9 comme d'habitude sur le cahier du soir (orange).</p> <p>-Faire la dictée n°9 sur le cahier du jour : <i>Rq : Votre enfant peut préparer seul son cahier au crayon de bois : Date, dictée... (voir les modèles des dictées précédentes).</i></p>	<p>-cahier du soir (orange) -Dictée n°9 -cahier du jour (violet)</p>
<p>Maths : numération Jeudi 02/04 15mn</p> <p>Vendredi 03/04 15mn</p>	<p>Dénombrer de grandes quantités =faire des paquets de 10 : -Tu vas compter des objets de la maison (pinces à linges, légos, kapla, plus-plus, perles, playmobiles, voitures, animaux,). Choisis deux catégories. <i>-Au sol, tu poses la valeur de 2 ou 3 poignées d'objets (selon la taille des objets). Comment vas-tu faire pour compter ces objets le plus facilement possibles ? Tu vas faire des paquets de 10.</i> <i>-Lorsque tu as terminé de tout compter, écris sur ton ardoise, le nombre de paquets de 10 et le nombre de petits jouets seuls. Tu dis : « un 10 :10 / deux 10 :20 / trois 10 : 30 / et 6 ça fait 36. 36 c'est 3 dizaines et 6 unités.</i> !! Ne pas aller au-delà de 100 !!</p>	<p>-sous mains (si besoin)+ ardoise</p> <p>-ardoise + (sous-mains si besoin)</p>
<p>Maths : numération 10mn Jeudi 02/04</p>	<p>-Réciter la suite des nombres à l'envers à partir de 20, de 1 en 1. -Ecrire les nombres dictés suivants : 31 – 56 – 27 – 40 - 14 - 62</p>	<p>-sous mains (si besoin+ ardoise) -ardoise</p>
<p>Maths : numération 10mn Vendredi 03/04</p>	<p>-Réciter la suite des nombres à l'envers à partir de 20, de 1 en 1. -Ecrire les nombres dictés suivants : 24 – 58 – 13 – 39 – 42 - 61</p>	<p>-sous mains (si besoin+ ardoise) -ardoise</p>

<p>Maths : Calculs mental Jeudi 02/04 15mn</p>	<p>-Apprentissage de la notion de double : <i>-Visionner avec votre enfant la vidéo suivante, mais la deuxième partie qui explique les moitiés. A partir de 3'26.</i> https://www.youtube.com/watch?v=v9sW5p-WgZc 0171 CP Le double et la moitié des nombres jusqu'à 20 avec la pédagogie PNL -Avec des petits objets , fabrique la table des moitiés jusqu'à 10. Par exemple, place 2 légos et prends-en la moitié : 2 c'est 1+1 4 crayons et prends-en la moitié : 4 c'est 2+2 Etc jusqu'à 10</p> <p>-Calculs à recopier et à faire sur l'ardoise ou sur fiche imprimée. http://stdenislachevasse-ecolenotredame.fr/wp-content/uploads/2020/04/soustractions-et-moitiés.pdf</p>	<p>-Vidéo</p> <p>Petits objets (légos, bouchons, pions, crayons, kaplas...)</p> <p>-soustractions et moitiés/doc pdf</p>				
<p>Maths : Calculs mental Vendredi 03/04 10mn</p>	<p>-Les moitiés : As-tu bien mémorisé les moitiés jusqu'à 10 ?(voir jeudi) -Ecris (sans modèle) sur ton ardoise la table des moitiés jusqu'à 10. -Calculs à recopier et à faire sur l'ardoise : <i>Tu peux dessiner les points si tu n'es pas sûr.</i></p> <table border="1" data-bbox="475 786 916 869"> <tr> <td>8-1=</td> <td>10-4=</td> </tr> <tr> <td>6-3=</td> <td>8-4=</td> </tr> </table>	8-1=	10-4=	6-3=	8-4=	<p>-ardoise</p>
8-1=	10-4=					
6-3=	8-4=					
<p>Maths Géométrie Jeudi 02/04</p>	<p>-Se repérer sur un quadrillage : QUADRILLO n°5, n°6 !!!Tu dois bien t'appliquer à colorier !!!</p>	<p>-MHM : Mini-fichier QUADRILLO</p>				
<p>Maths : Problèmes Vendredi 03/04 20mn Peut se faire en 2 fois : 10+10mn</p>	<p>-Résoudre un problème additif : -faire les problèmes n°7 et 8 : Lire l'énoncé à votre enfant. <u>Utiliser de vraies objets</u> pour symboliser et vivre la situation du problème. Cela permet de mieux comprendre. Bien respecter les 3 étapes de la résolution de problème : 1-dessiner / 2-écrire un calcul / 3-écrire une phrase réponse. (voir corrigé) http://stdenislachevasse-ecolenotredame.fr/wp-content/uploads/2020/04/Mini-fichier-problèmes-7-8-corrigé.pdf RQ : Si l'écriture de la phrase réponse est trop fastidieuse pour votre enfant, écrivez la moitié et votre enfant complète.</p>	<p>-MHM : Mini-fichier PROBLEMES(1) -doc PDF/Mini-fichier problèmes 7-8-corrigé</p>				

<p>Français : <u>Lecture compréhension.</u> Jeudi 02/04 15 mn</p> <p>Vendredi 03/04 15mn</p>	<p>1-Lire le texte 4 « zékéyé ». <i>Votre enfant lit le texte Tapuscrit, car la police d'écriture et les couleurs permettent aux enfants de mieux déchiffrer. Vous pouvez grossir le texte à l'écran pour faciliter la lecture. Si cela reste compliqué lisez avec lui en suivant du doigt.</i> http://stdenislachevasse-ecolenotredame.fr/wp-content/uploads/2020/04/Zékéyé-Tapuscrit-GCSYLM.pdf</p> <p>2-faire les fiches d'exercice Etude du texte 4 p10 à 11. <i>Soit vous avez la possibilité d'imprimer les fiches, soit votre enfant écrit les réponses dans un cahier.</i> http://stdenislachevasse-ecolenotredame.fr/wp-content/uploads/2020/04/ZékéyéDossier-exercices-de-compréhension.pdf</p> <p>3- Lire dans « Zékéyé-lecture du soir » Episode n°4 http://stdenislachevasse-ecolenotredame.fr/wp-content/uploads/2020/04/Zékéyé-lectures-du-soir-texte-1-à-texte-11.pdf</p> <p><i>Rq : Les 3 activités précédentes sont à répartir sur les 2 jours ou plus, selon la disponibilité de votre enfant.</i></p>	<p>-Textes Zékéyé (voir doc joint Tapuscrit) -Album Zékéyé (permet de voir les illustrations de l'album) http://stdenislachevasse-ecolenotredame.fr/wp-content/uploads/2020/04/Zékéyé-Album-p5-à-31-Lecture-CP.pdf</p> <p>-Zékéyé dossier compréhension lecture /étude du texte 4 p10 à 11 -Zékéyé Corrigé compréhension lecture. http://stdenislachevasse-ecolenotredame.fr/wp-content/uploads/2020/04/Zékéyé-CORRIGES-Dossier-exercices-de-compréhension23p.pdf - Zékéyé-lectures du soir-texte 1 à texte 11</p>
<p>Français : <u>Je révise</u> Jeudi 02/04 10/15mn</p> <p>Français : <u>Je révise</u> Vendredi 03/04 10/15mn</p>	<p>1- Faire « Je révise : Je lis des sons. Je lis des mots outils. Je reconnais des phrases. Je construis une phrase. » dans le doc PDF suivant : http://stdenislachevasse-ecolenotredame.fr/wp-content/uploads/2020/04/Lecture-du-soir-je-révise.pdf</p> <p>2- Pilotis p 66 - Faire « Je révise : n°1 – 2 – 3. Pour le corrigé cliquer sur le lien suivant : <i>Pilotis-je révise-corrigé-p66-67</i></p> <p>1- Faire « Je révise : Je sais lire des mots. Je sais lire un texte. » dans le doc PDF suivant : <i>Lecture du soir-je révise</i></p> <p>2- Pilotis p 67 - Faire n°4 – 5 – 6 - 7. Pour le corrigé cliquer sur le lien suivant : <i>Pilotis-je révise-corrigé-p66-67</i></p>	<p>- Lecture du soir-je révise/Doc PDF 2 pages</p> <p>-Pilotis-je révise-corrigé-p66-67</p> 
<p>Français Lecture 15 mn</p>	<p>-Continuer les exercices du fichier « L'atelier de lecture ». !!A chacun son rythme !! http://stdenislachevasse-ecolenotredame.fr/wp-content/uploads/2020/04/Latelier-de-lecture-CORRIGE-p28-à-p38.pdf <i>Votre enfant pourra valider ses exercices quand ils seront corrigés à l'aide du modèle que je vous transmets.</i></p>	 <p>+ corrigés joints p14à27 +p 28 à 38</p>

Remarques : Si les activités proposées sont trop longues, faites les en 2 fois.

-J'ai inséré « des liens » dans ce document.(Cette fois, j'espère que ça va fonctionner.) Il vous suffira de cliquer sur le lien pour accéder directement au document. Je mets tous les documents nécessaires aux élèves sur le site de l'école.

-Le temps proposé est indicatif et peut varier de + ou- 5mn.

-Faire des « récréations » : prendre l'air, chanter, danser,courir

-Voici des sites pour que votre enfant de CP s'entraîne en ligne (français, maths et autres)

***Programme éducatif de France 4 : Le planning des cours**

9h - 10h pour les CP - CE1 : 30 min de lecture - 30 min de maths

Votre enfant peut suivre ces cours sur France 4. Ils ne correspondent pas forcément aux activités vues jusqu'à présent. Mais les explications sont claires et votre enfant prendra ce qu'il pourra.

*<https://www.clicmaclasse.fr/> Etude des sons CP : s'entraîner avec les sons déjà vus.

Mathématiques CP : s'entraîner au calcul avec « ***J'apprends les maths avec Picbille*** »

***Pour Bricoler :** <https://www.teteamodeler.com/>

***pour compter en jouant : Le jeu du top ten (faire 10)- Démonstration sur le site suivant.**

<https://www.youtube.com/watch?v=v0WXKypxEZs>

Pour ce jeu, vous avez besoin d'un jeu de 52 cartes et vous enlevez les valets, dames, rois.